Anleitung der Wärmezählerablesung

im Wärmeverbund KVA und Holz (ehemals ERZ Fernwärme)
(MWh/KWH, m^3 und E9)

«Ausgabe Januar 2025»

GWF/Kamstrup-Wärmezähler-E9-Ablesung

Zähler Typ 1:

Bitte drücken Sie auf den **mittleren Knopf,** um den Zähler zu starten. Sobald sie den Zähler gestartet haben, wird der kWh- oder MWh-Wert angezeigt.



Danach drücken Sie einmal auf den **rechten Knopf,** um den Kubikmeter-(m^3)-Wert zu erhalten.



Bitte drücken Sie **drei** Mal den **rechten Knopf,** um den **E9**-Wert zu erhalten.

Zähler Typ 2:

Bitte schreiben Sie sich den MWh- oder kWh-Wert je nach Anziege auf.

Danach drücken Sie einmal auf den **linken Knopf,** um den Kubikmeter-(m^3)-Wert zu erhalten.

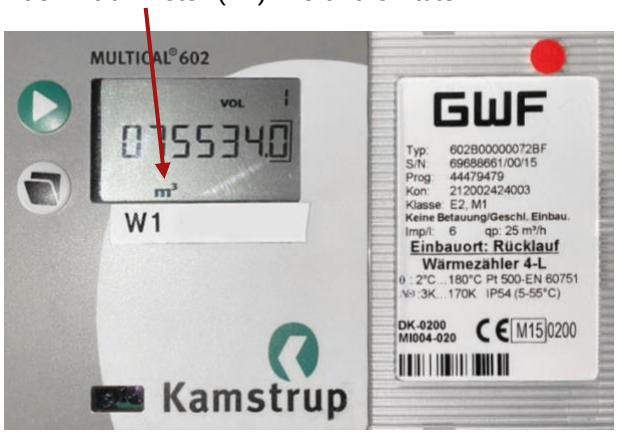

Bitte drücken Sie nach dem Kubikmeter-(m^3)-Wert **dreimal** auf den **linken Knopf,** bis der **E9**-Wert angezeigt wird.

Zähler Integra Calec ST

Bitte drücken Sie auf den **linken Knopf** und schreiben Sie sich die erscheinende kWh-Zahl auf.



Danach drücken Sie noch einmal auf den **linken Knopf,** um den Kubikmeter-(m^3)-Wert zu erhalten.

Zur Info: Der Zähler kehrt automatisch wieder zum Standardmodus zurück.

ewz
Energielösungen
Tramstrasse 35
8050 Zürich

Telefon 058 319 47 37
kontakt.el@ewz.ch
www.ewz.ch/waermeverbund-kva-holz/angebot

Mevlana Dzaferi
+41 58 319 48 04
Mevlana.Dzaferi@ewz.ch

Alfonso Bianco
+41 58 319 48 05
Alfonso.Bianco@ewz.ch

Ein Unternehmen der Stadt Zürich