

# Einmassblatt für Verschlüsse an der öffentlichen Kanalisation



Strasse / Nr.:

Bauunternehmung:

Verschluss  $\varnothing$ :

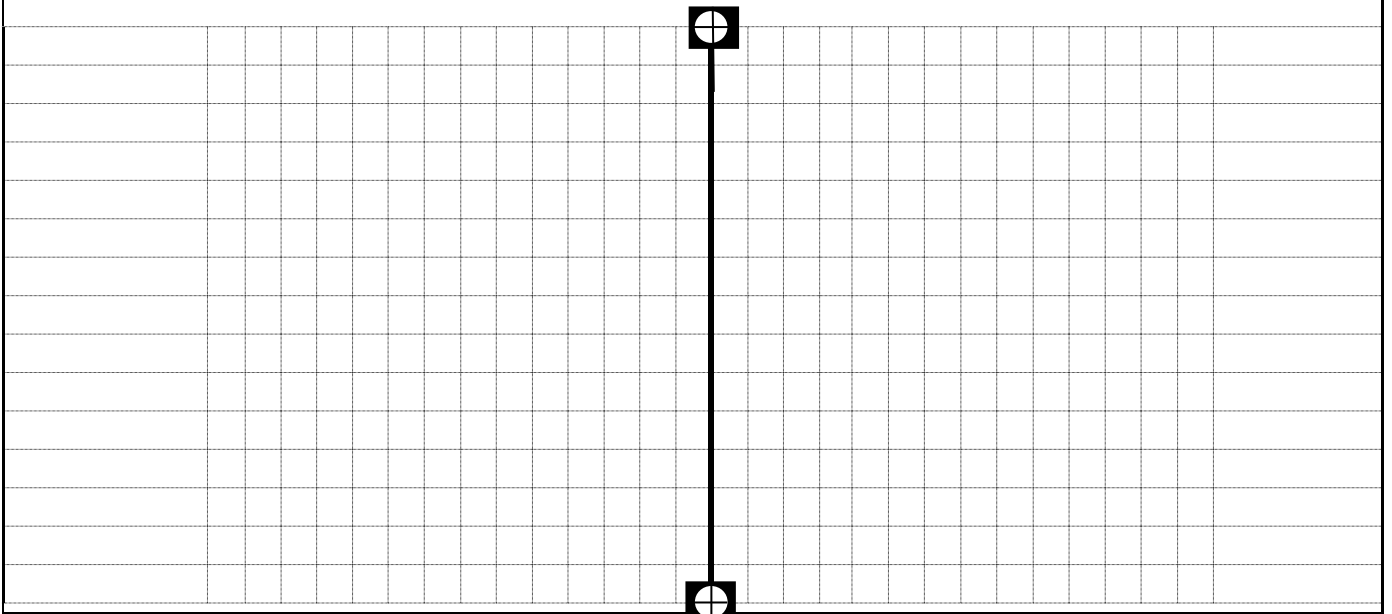
Ausgeführt am:

Der Unternehmer:

Kanal	MW	SW	RW	KW	O			PSV	SBR	STZ	PE	And.
Zutreffendes ankreuzen	<input type="checkbox"/>	<input type="checkbox"/>	<input type="checkbox"/>	<input type="checkbox"/>	<input type="checkbox"/>	<input type="checkbox"/>	<input type="checkbox"/>	<input type="checkbox"/>	<input type="checkbox"/>	<input type="checkbox"/>	<input type="checkbox"/>	<input type="checkbox"/>

Grundriss

Schacht Nr.



Schacht Nr:

Foto